



УПРАВЛЕНИЕ ФЕДЕРАЛЬНОЙ СЛУЖБЫ
ГОСУДАРСТВЕННОЙ СТАТИСТИКИ
ПО РЕСПУБЛИКЕ КРЫМ И Г. СЕВАСТОПОЛЮ

Индекс цен производителей промышленных товаров в Республике Крым



май 2023 года



Индекс цен производителей промышленных товаров

в Республике Крым

май 2023 года

- 01 Индексы цен производителей промышленных товаров и потребительских цен
в процентах к декабрю предыдущего года
- 02 Индексы цен производителей промышленных товаров и потребительских цен
в процентах к предыдущему месяцу
- 03 Индекс цен производителей промышленных товаров
в процентах к декабрю предыдущего года
- 04 Индекс цен производителей промышленных товаров
в процентах к предыдущему месяцу
- 05 Индексы цен производителей по обрабатывающим производствам
в процентах к предыдущему месяцу
- 06 Индексы цен производителей по добывающим производствам
в процентах к предыдущему месяцу
- 07 Индексы цен производителей по обеспечению электроэнергией
в процентах к предыдущему месяцу
- 08 Индексы цен производителей по водоснабжению и водоотведению
в процентах к предыдущему месяцу
- 09 Индексы цен производителей промышленных товаров по южному федеральному округу
в процентах к декабрю предыдущего года
- 10 Индексы цен производителей промышленных товаров по южному федеральному округу
в процентах к предыдущему месяцу

* Ежемесячные данные оперативной статистики





ИНДЕКСЫ ЦЕН ПРОИЗВОДИТЕЛЕЙ ПРОМЫШЛЕННЫХ ТОВАРОВ И ПОТРЕБИТЕЛЬСКИХ ЦЕН

в процентах к декабрю предыдущего года

май 2023 г.
к декабрю 2022 г.



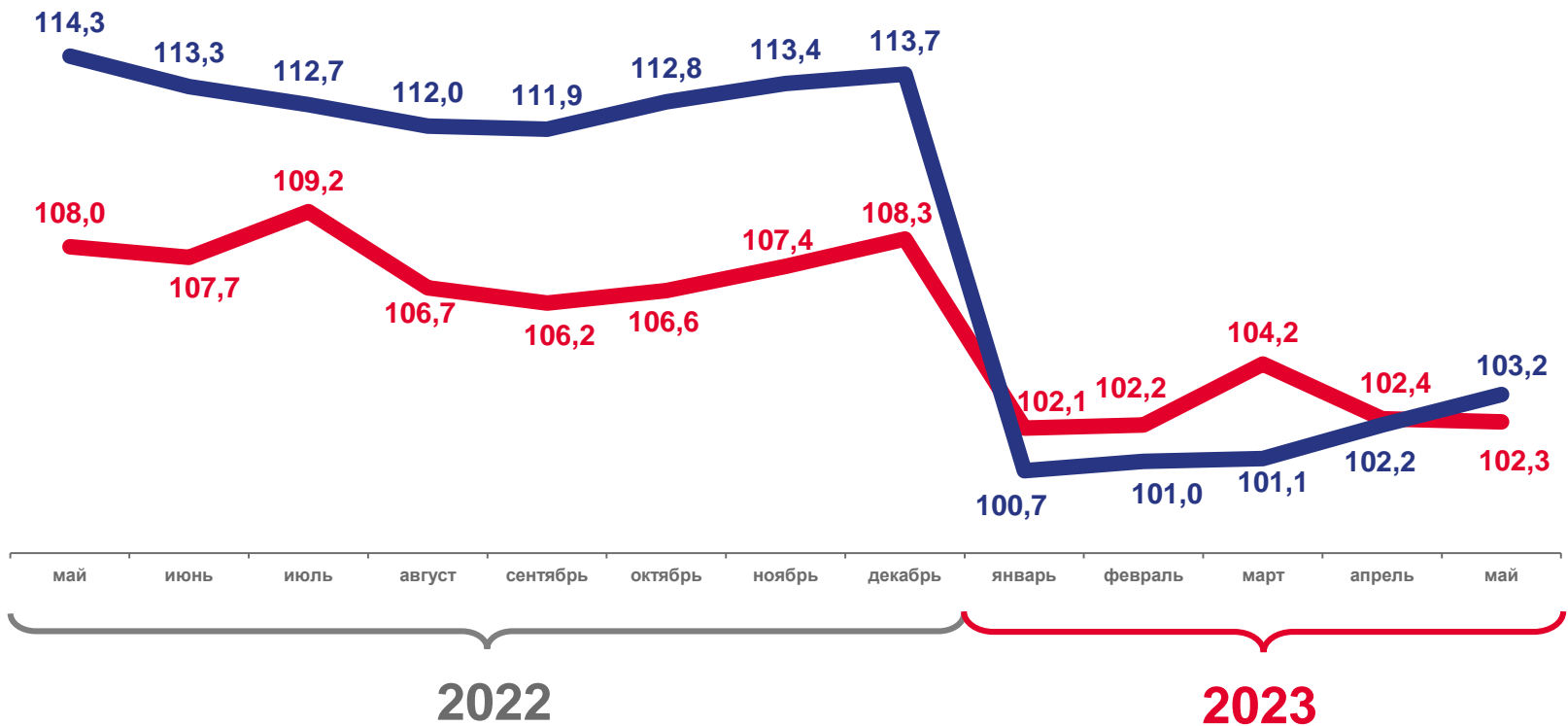
102,3

Индекс цен производителей промышленных товаров



103,2

Индекс потребительских цен на товары



Цены производителей промышленных товаров



Потребительские цены на товары





ИНДЕКСЫ ЦЕН ПРОИЗВОДИТЕЛЕЙ ПРОМЫШЛЕННЫХ ТОВАРОВ И ПОТРЕБИТЕЛЬСКИХ ЦЕН

в процентах к предыдущему месяцу

май 2023 г.
к апрелю 2023 г.



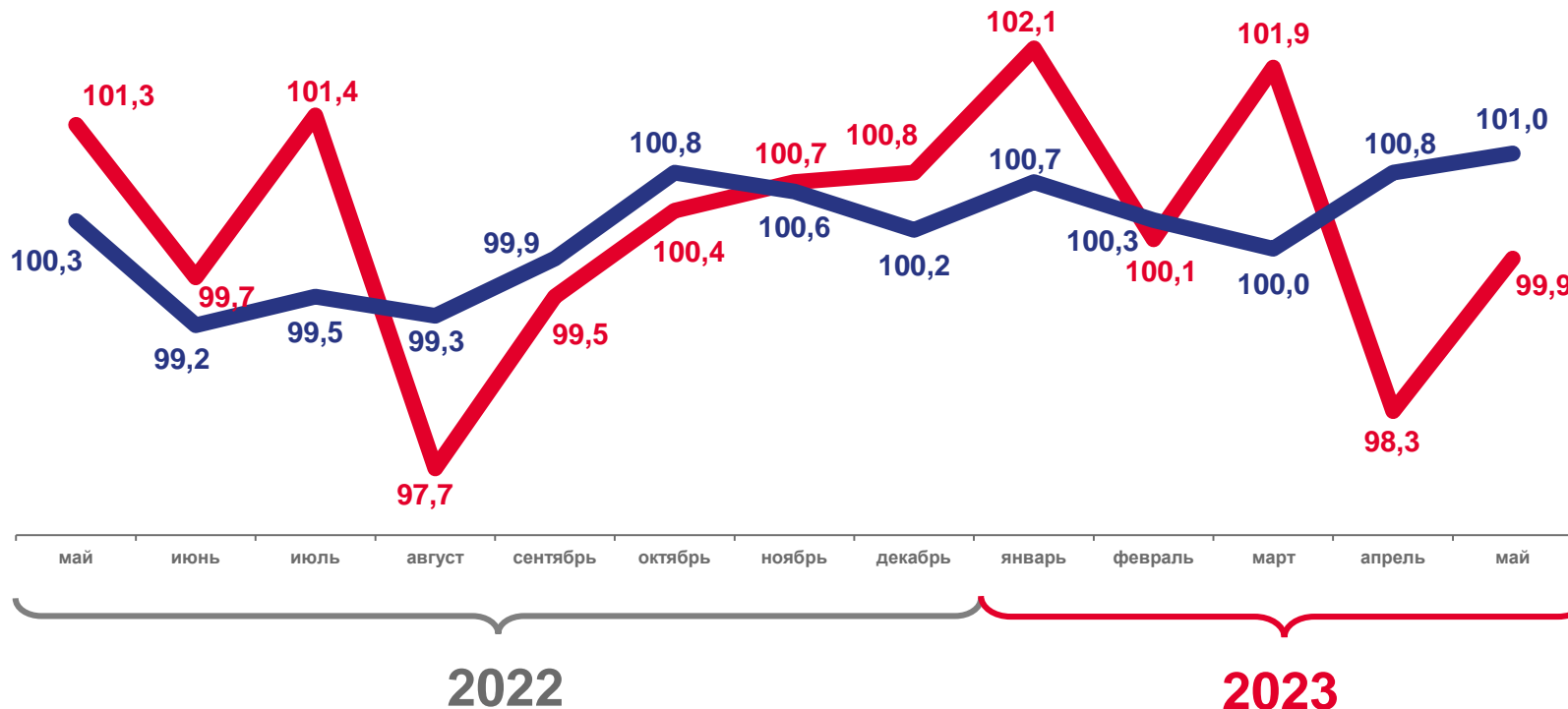
99,9

Индекс цен производителей промышленных товаров



101,0

Индекс потребительских цен на товары



Цены производителей промышленных товаров



Потребительские цены на товары





ИНДЕКС ЦЕН ПРОИЗВОДИТЕЛЕЙ ПРОМЫШЛЕННЫХ ТОВАРОВ

в процентах к декабрю предыдущего года

май 2023 г.
к декабрю 2022 г.



101,9

Добыча полезных ископаемых



101,7

Обрабатывающие производства



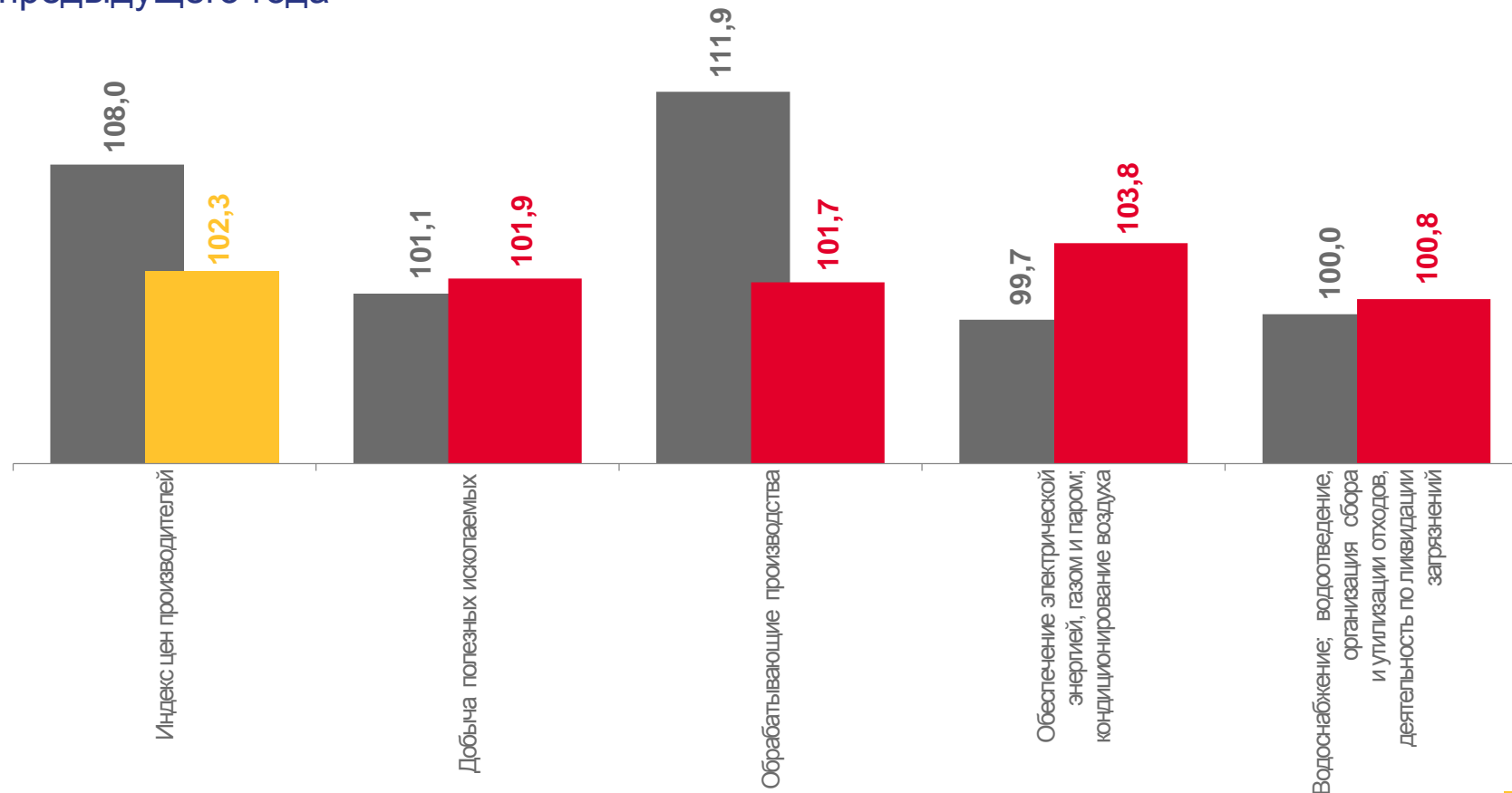
103,8

Обеспечение электрической энергией,
газом и паром; кондиционирование воздуха



100,8

Водоснабжение; водоотведение,
организация сбора и утилизации отходов,
деятельность по ликвидации загрязнений



■ май 2022 г.

■ май 2023 г.





ИНДЕКС ЦЕН ПРОИЗВОДИТЕЛЕЙ ПРОМЫШЛЕННЫХ ТОВАРОВ

в процентах к предыдущему месяцу

май 2023 г.
к апрелю 2023 г.



99,9

Добыча полезных ископаемых



101,4

Обрабатывающие производства



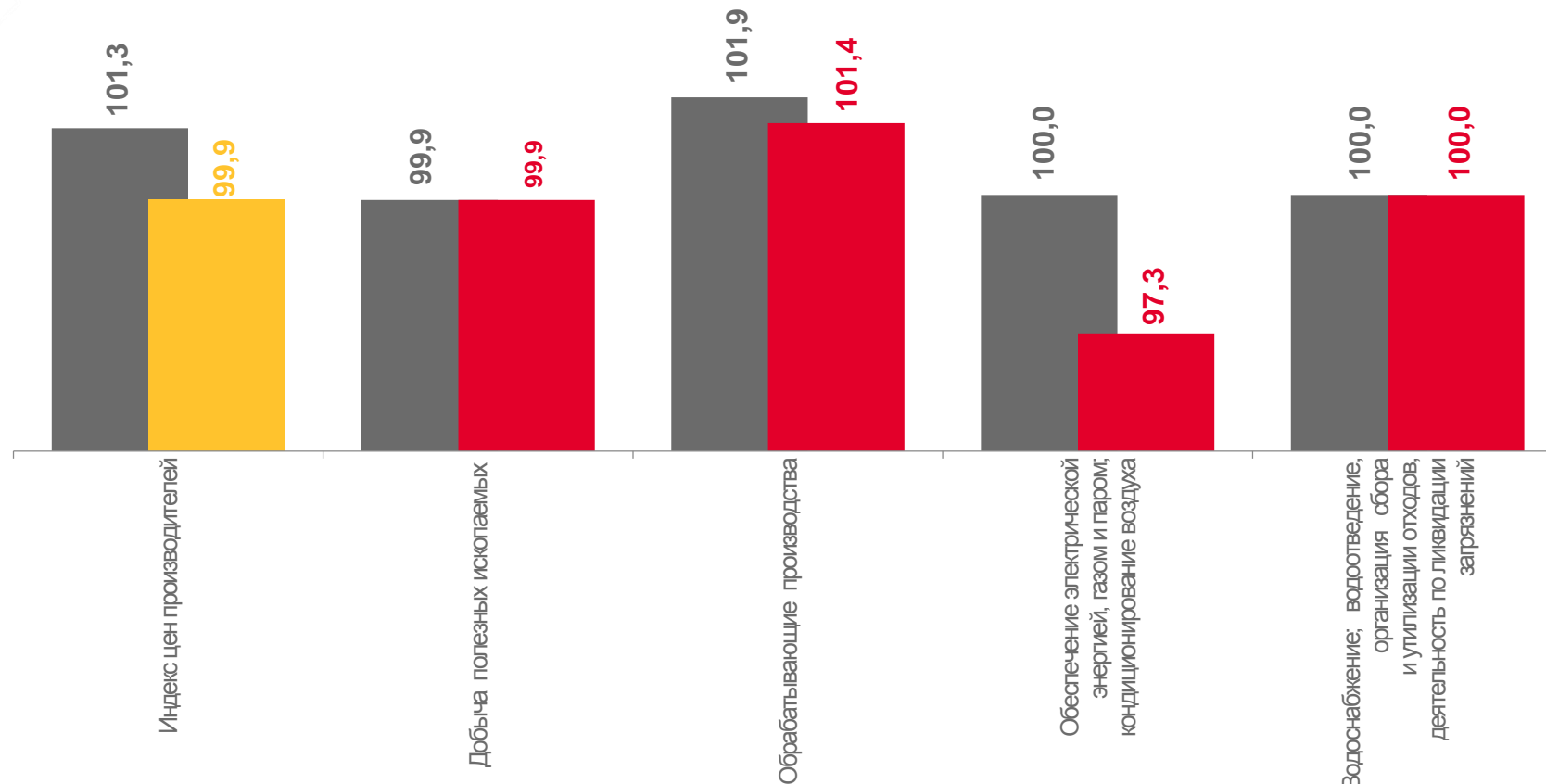
97,3

Обеспечение электрической энергией,
газом и паром; кондиционирование воздуха



100,0

Водоснабжение; водоотведение,
организация сбора и утилизации отходов,
деятельность по ликвидации загрязнений



■ май 2022 г.

■ май 2023 г.





ИНДЕКСЫ ЦЕН ПРОИЗВОДИТЕЛЕЙ ПО ОБРАБАТЫВАЮЩИМ ПРОИЗВОДСТВАМ

в процентах к предыдущему месяцу

май 2023 г.
к апрелю 2023 г.



119,5

Производство машин и оборудования,
не включённых в другие группировки



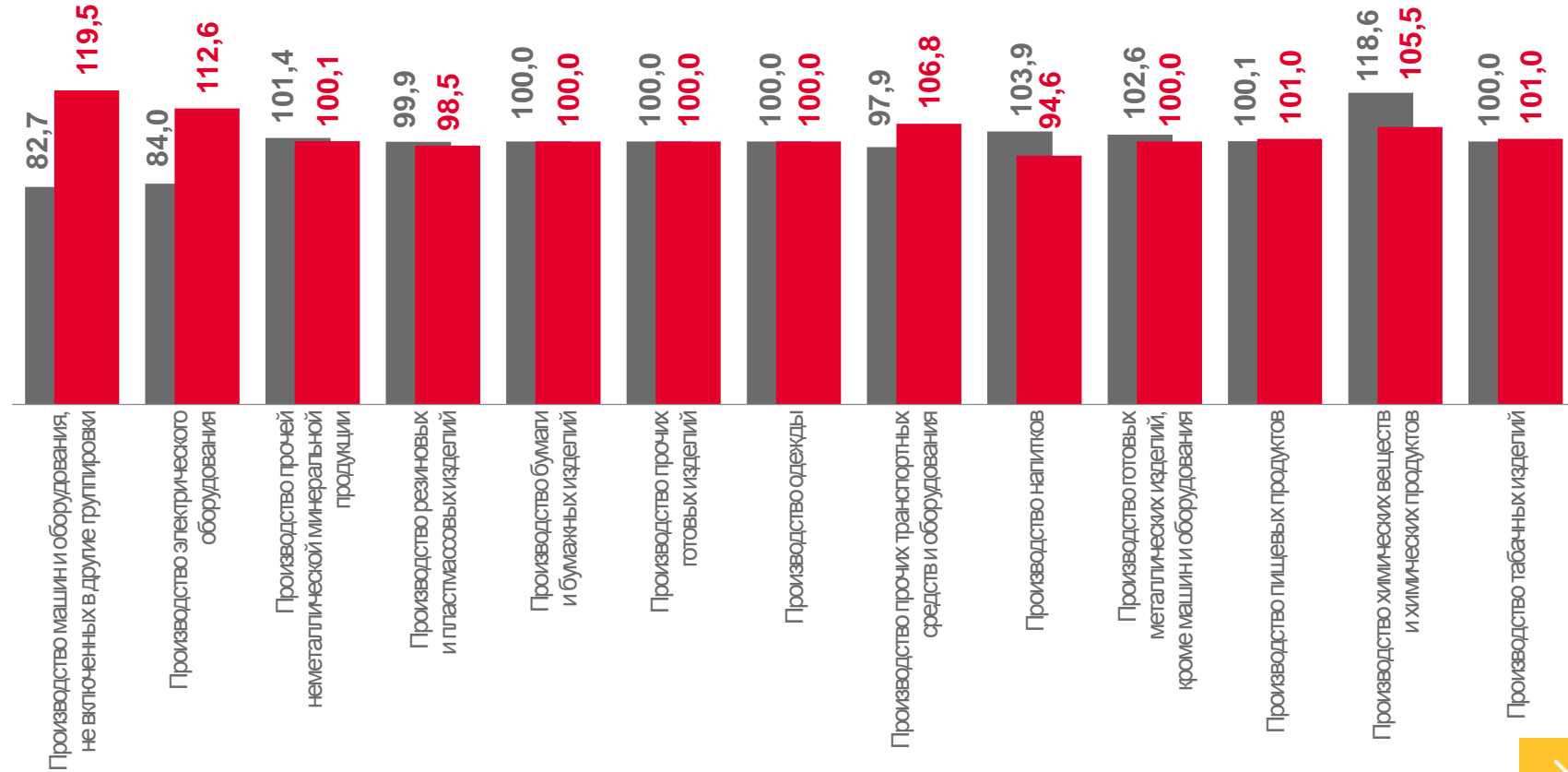
112,6

Производство электрического оборудования



106,8

Производство прочих транспортных средств
и оборудования



■ май 2022 г.

■ май 2023 г.





ИНДЕКСЫ ЦЕН ПРОИЗВОДИТЕЛЕЙ ПО ДОБЫВАЮЩИМ ПРОИЗВОДСТВАМ

в процентах к предыдущему месяцу

май 2023 г.
к апрелю 2023 г.



99,9

Добыча полезных ископаемых



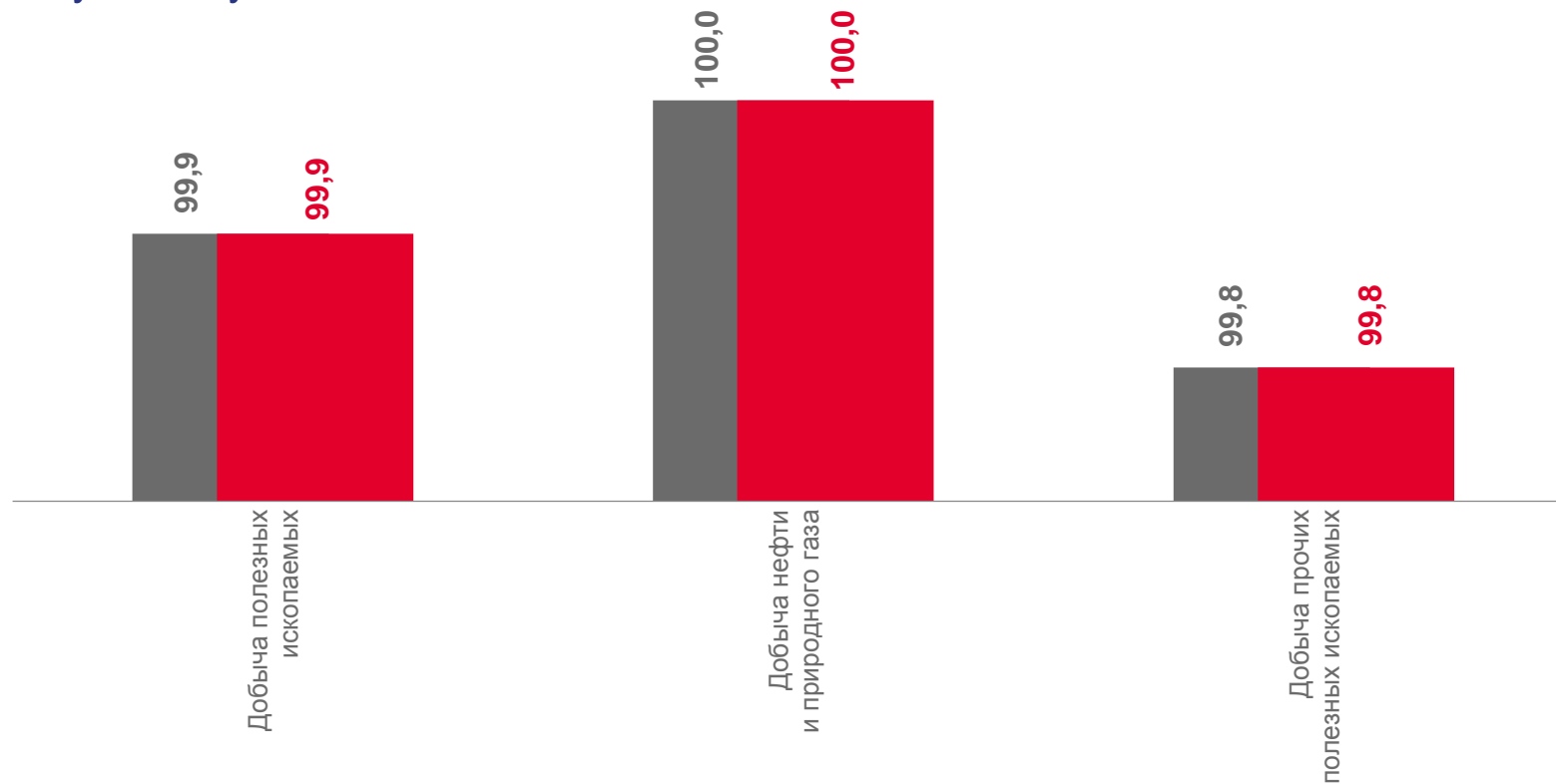
100,0

Добыча нефти и природного газа



99,8

Добыча прочих полезных ископаемых



■ май 2022 г.

■ май 2023 г.





ИНДЕКСЫ ЦЕН ПРОИЗВОДИТЕЛЕЙ ПО ОБЕСПЕЧЕНИЮ ЭЛЕКТРОЭНЕРГИЕЙ

в процентах к предыдущему месяцу

май 2023 г.
к апрелю 2023 г.



97,3

Обеспечение электрической энергией,
газом и паром; кондиционирование воздуха



96,8

Производство, передача и распределение
электроэнергии



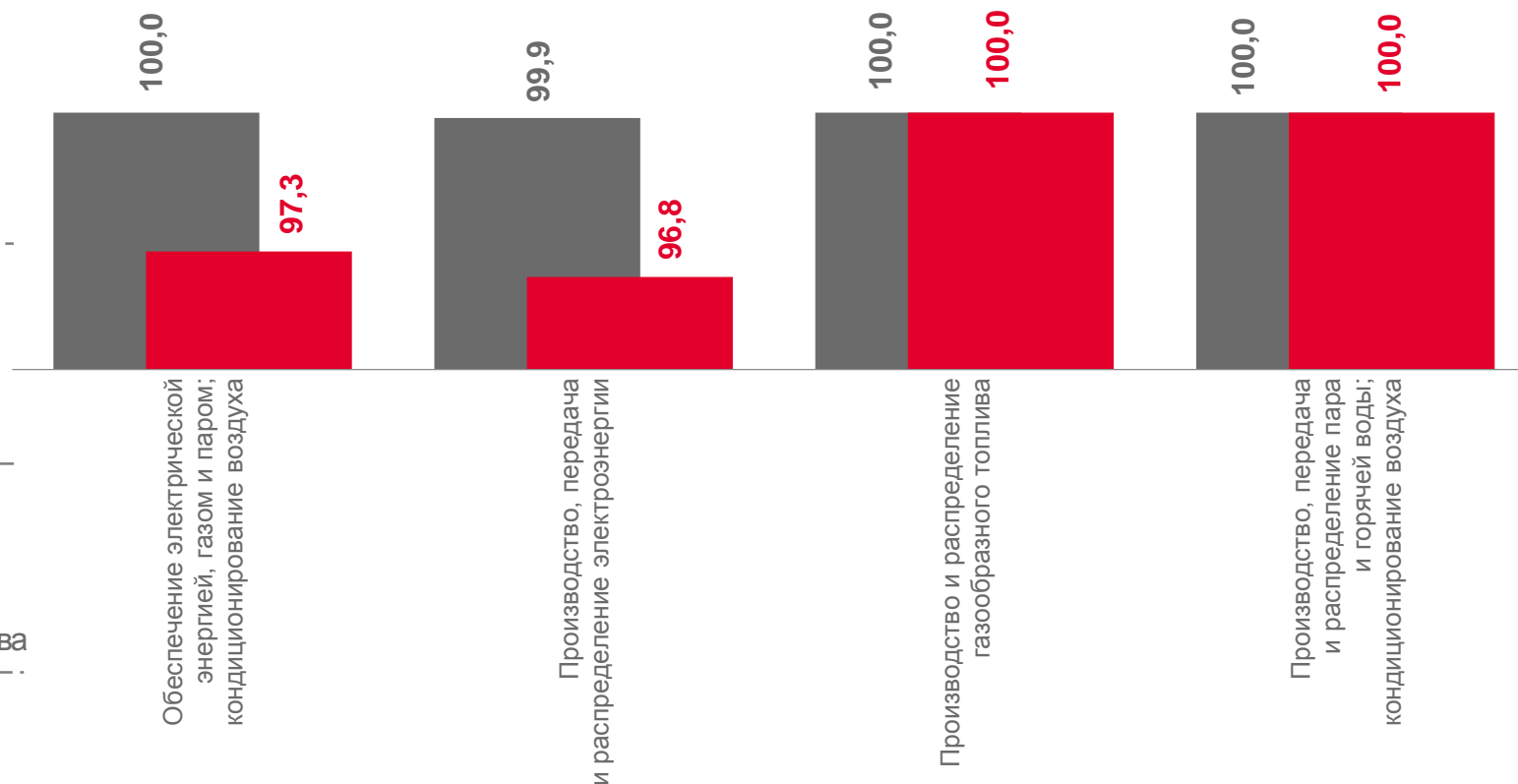
100,0

Производство и распределение газообразного топлива



100,0

Производство, передача и распределение пара
и горячей воды; кондиционирование воздуха



■ май 2022 г.

■ май 2023 г.





ИНДЕКСЫ ЦЕН ПРОИЗВОДИТЕЛЕЙ ПО ВОДОСНАБЖЕНИЮ И ВОДООТВЕДЕНИЮ

в процентах к предыдущему месяцу

май 2023 г.
к апрелю 2023 г.



100,0

Водоснабжение; водоотведение, организация сбора и утилизации отходов, деятельность по ликвидации загрязнений



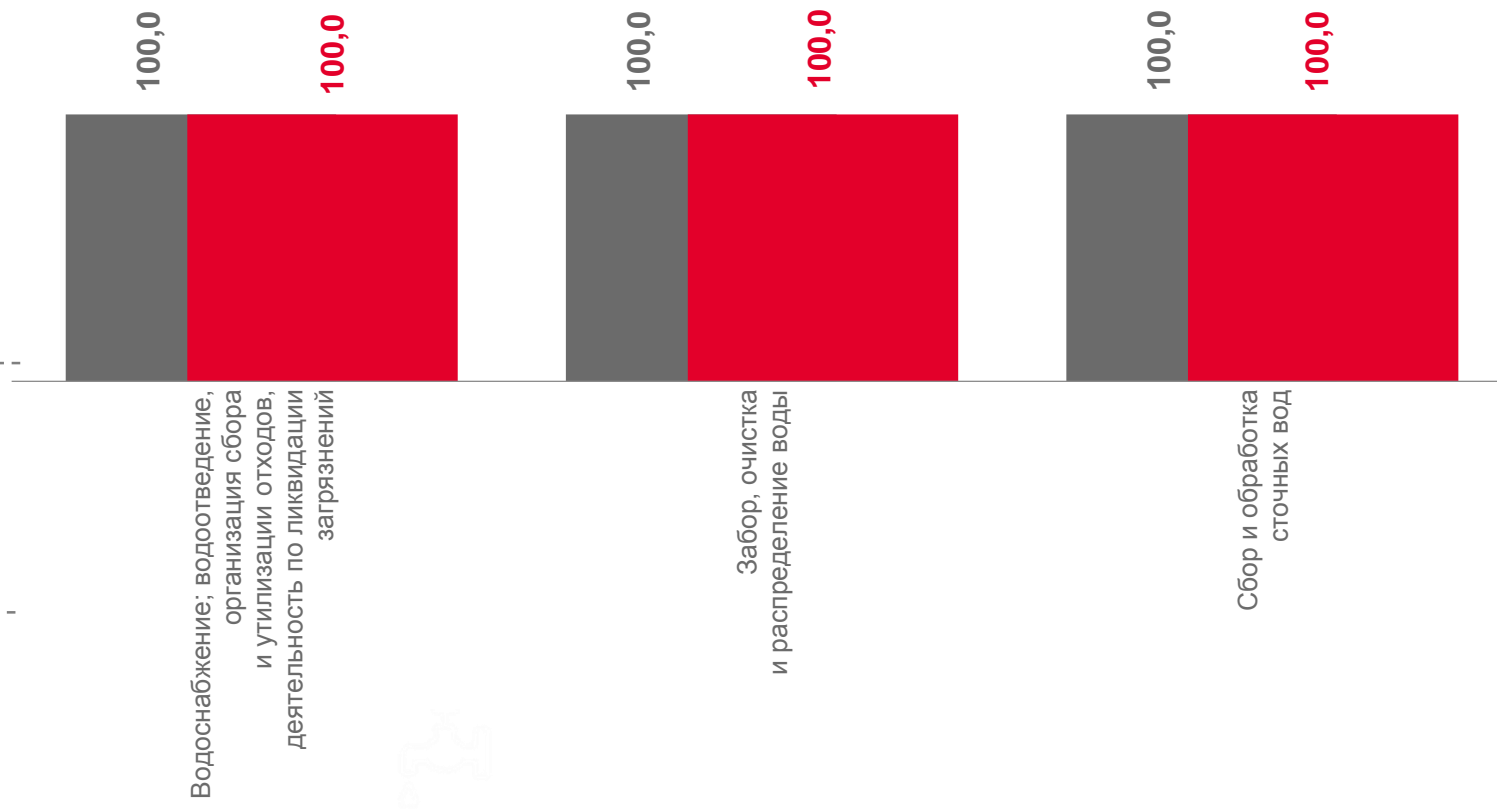
100,0

Забор, очистка и распределение воды



100,0

Сбор и обработка сточных вод



■ май 2022 г.

■ май 2023 г.

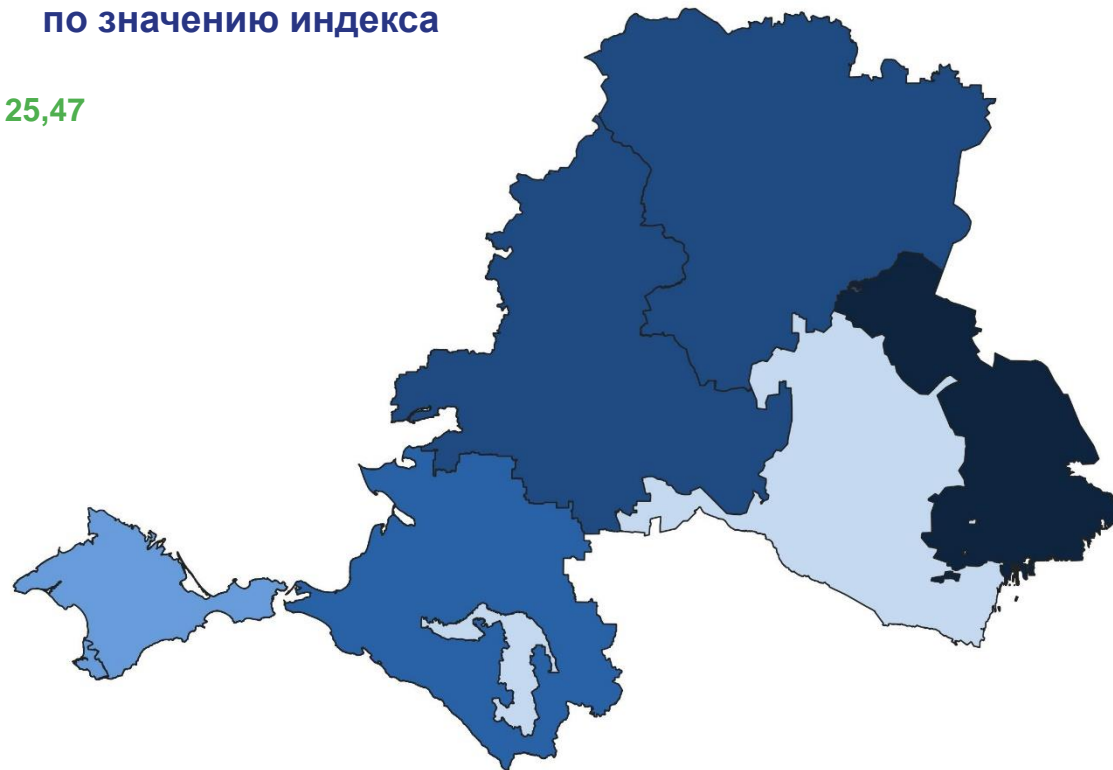




ИНДЕКСЫ ЦЕН ПРОИЗВОДИТЕЛЕЙ ПРОМЫШЛЕННЫХ ТОВАРОВ ПО ЮЖНОМУ ФЕДЕРАЛЬНОМУ ОКРУГУ

в процентах к предыдущему месяцу

Ранжирование регионов ЮФО по значению индекса





ИНДЕКСЫ ЦЕН ПРОИЗВОДИТЕЛЕЙ ПРОМЫШЛЕННЫХ ТОВАРОВ ПО ЮЖНОМУ ФЕДЕРАЛЬНОМУ ОКРУГУ

в процентах к декабрю предыдущего года

Ранжирование регионов ЮФО по значению индекса

